

POLAR

НАДЕЖНОСТЬ В КАЖДОЙ ДЕТАЛИ

ArtView



USB 2.0

ArtView

48LTV6101
55LTV6101



Контрастность



Поддержка HDTV



LED-подсветка



Телетекст



**ЖИДКОКРИСТАЛЛИЧЕСКИЙ
ТЕЛЕВИЗОР ЦВЕТНОГО ИЗОБРАЖЕНИЯ**

ИНСТРУКЦИЯ ПО ЭКСПЛУАТАЦИИ



третья премия
БРЭНД ГОДА/EFIE 2004

.. включайтесь!
www.polartv.ru



УВАЖАЕМЫЕ ПОКУПАТЕЛИ, ПОЖАЛУЙСТА, ТЩАТЕЛЬНО ПРОЧИТАЙТЕ ИНСТРУКЦИЮ ПРЕЖДЕ, ЧЕМ ИСПОЛЬЗОВАТЬ ЭТО УСТРОЙСТВО, И ВСЕГДА ХРАНИТЕ ЕЕ ДЛЯ ДАЛЬНЕЙШЕГО ИСПОЛЬЗОВАНИЯ.

СОДЕРЖАНИЕ

МЕРЫ ПРЕДОСТОРОЖНОСТИ	2
ПЕРЕДНЯЯ/ЗАДНЯЯ ПАНЕЛЬ	4
ПУЛЬТ ДИСТАНЦИОННОГО УПРАВЛЕНИЯ	5
УСТАНОВКА И СОЕДИНЕНИЯ ТЕЛЕВИЗОРА	7
МЕНЮ ТЕЛЕВИЗОРА	10
ПРИЛОЖЕНИЕ	16
ТЕХНИЧЕСКИЕ ХАРАКТЕРИСТИКИ	17

МЕРЫ ПРЕДОСТОРОЖЕННОСТИ



Восклицательный знак в равностороннем треугольнике, указывает что к изделию прилагается вся необходимая литература по работе и обслуживанию.



Знак молнии в равностороннем треугольнике напоминает пользователю об опасности поражения электрическим током.

- ✓ Не включайте телевизор в сеть с напряжением, отличающимся от указанного в настоящем Руководстве.
- ✓ Не устанавливайте телевизор в непосредственной близости от легковоспламеняющихся и распространяющих огонь предметов, а также отопительных приборов или в мебельную стенку, где телевизор плохо охлаждается. Не устанавливайте на телевизор источники открытого пламени, например, свечи.
- ✓ Не допускается давление на экран телевизора, а также его контакт с острыми/твердыми предметами.
- ✓ Очистку экрана следует производить куском мягкой влажной ткани; применение растворителей или спирта запрещено.
- ✓ Не закрывайте вентиляционные отверстия в корпусе телевизора. При установке телевизора должно быть свободное пространство вокруг него не менее 20 мм со всех сторон корпуса.
- ✓ Место подключения блока или вилки шнура питания к сети 220 В должно оставаться легкодоступным.
- ✓ Не допускайте попадания жидкости, посторонних предметов и насекомых внутрь телевизора.
- ✓ Не оставляйте включенный телевизор без присмотра, исключите возможность включения телевизора малолетними детьми.
- ✓ Включенный в сеть телевизор может находиться под высоким напряжением. Во избежание несчастных случаев категорически запрещается включать телевизор при снятом заднем кожухе.
- ✓ Во время грозы, во избежание выхода приемника из строя, необходимо вынуть шнур питания из розетки и отсоединить антенну от телевизора.
- ✓ Если телевизор не эксплуатируется длительное время, выньте вилку шнура питания из розетки.
- ✓ Если в телевизоре возникла неисправность, отключите телевизор от сети и не включайте до прихода специалиста сервисного обслуживания.

Пренебрежение одним из вышеуказанных правил может привести к перегреву телевизора, его преждевременному выходу из строя или возникновению пожара.

МЕРЫ ПРЕДОСТОРОЖЕННОСТИ

Уважаемый пользователь телевизора “POLAR”!


Благодарим Вас за покупку! Компания "ПОЛАР" сделала все возможное, чтобы в течение многих лет Вы получали удовольствие от работы Вашего нового цветного ЖК-телевизора, изготовленного по уникальной технологии ArtView (АртВью). Телевизор является сложным техническим устройством, для гарантии правильной эксплуатации просим Вас внимательно ознакомиться с настоящим "Руководством по эксплуатации".

Гарантийное обслуживание ЖК-телевизора осуществляется в течение срока, указанного в гарантийном талоне. Срок службы ЖК-телевизора составляет семь лет со дня изготовления.

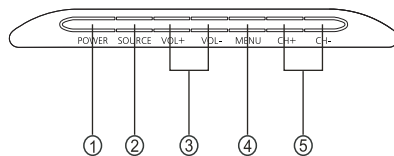
Изделия POLAR изготовлены в соответствии с высокими требованиями европейского качества. При бережном использовании и соблюдении правил эксплуатации приобретенное Вами изделие может иметь значительно больший срок службы, чем установленный в соответствии с российским законодательством.

ПЕРЕДНЯЯ/ЗАДНЯЯ ПАНЕЛЬ

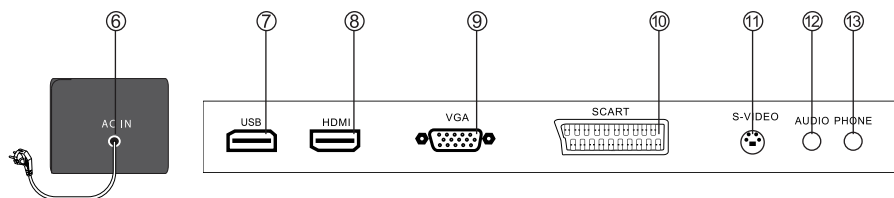
Передняя/задняя панель



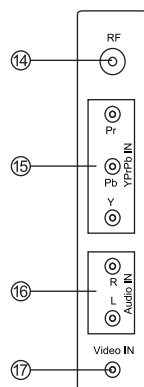
Верхняя панель управления



Задняя панель разъемов



Боковая панель разъемов



1. Кнопка включения дежурного режима.
2. Кнопка выбора источника видеосигнала.
3. Кнопки регулировки громкости звука.
4. Кнопка вызова экранного меню.
5. Кнопки переключения каналов.
6. Разъем подключения шнура питания 100-240 В 50/60 Гц.
7. Разъем USB 2.0.
8. Видеовход HDMI.
9. Разъем для подключения персонального компьютера.
10. Разъем SCART.
11. Видеовход S-Video
12. Аудиовход при подключении VGA.
13. Разъем для подключения наушников.
14. Разъем для подключения внешней антенны (75 Ом).
15. Компонентные видеовходы.
16. Аудиовходы для внешнего AV или YPbPr сигнала.
17. Видеовход.

4

ПУЛЬТ ДИСТАНЦИОННОГО УПРАВЛЕНИЯ

Пульт дистанционного управления



5

ПУЛЬТ ДИСТАНЦИОННОГО УПРАВЛЕНИЯ

STANDBY: кнопка для включения/выключения телевизора

MUTE: кнопка для включения/выключения звука

0--9: кнопки выбора номера канала напрямую. При нажатии кнопок канал переключится через 2 секунды

-/=: выбор однозначных и двузначных номеров программ

↻ кнопка возврата к предыдущему каналу

S.Mode: нажмите для изменения режима звучания

SLEEP: установите время выключения телевизора

P.MODE: нажмите для выбора другого режима изображения

MENU: нажмите для отображения экранного меню телевизора

INPUT: нажимайте для перехода к меню выбора источника сигнала. Передвижение по меню:

◀/▶ : Кнопка ВЛЕВО/ВПРАВО

▲/▼ : Кнопка ВВЕРХ/ВНИЗ

VOL +/VOL-: нажмите для увеличения или уменьшения громкости

CH+/CH-: кнопка переключения каналов

ENTER: подтверждение текущего выбора

DISPLAY: нажмите для отображения информации на экране ТВ

Следующие кнопки используются при работе в режиме телетекста.

TXT: вывод на экран телетекста и отображение статуса страницы телетекста.

SUBPAGE: для выбора подстраницы телетекста.

HOLD: нажмите для фиксации текущего отображения страницы. Нажмите повторно для выхода.

CANCEL: отключает показ содержания страницы, только номер канала. Нажмите повторно для вывода содержания страницы на экран.

Нажмите красную, зеленую, синюю и желтую кнопку на пульте дистанционного управления, страница соответствующего цвета, будет показана внизу экрана.

SIZE: нажмите на кнопку один раз, чтобы увеличить содержание страницы в верхней ее части.

REVEAL: нажмите на нее один раз для отображения скрытого текста, нажмите на нее еще раз, чтобы закрыть отображения скрытого текста.

INDEX: нажмите на нее один раз для отображения индекса вводной страницы телетекста.


NICAM: Кнопка позволяет сделать выбор другой звуковой дорожки.

16:9: Кнопка изменения размера экрана .

EXIT : Выход из Меню .

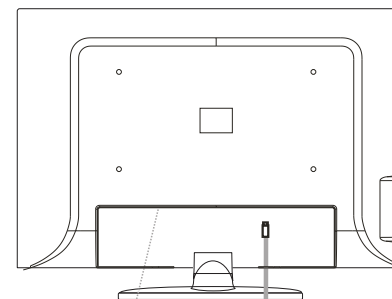
AUTO: Нажмите для выбора функций звучания .

УСТАНОВКА И СОЕДИНЕНИЯ ТЕЛЕВИЗОРА




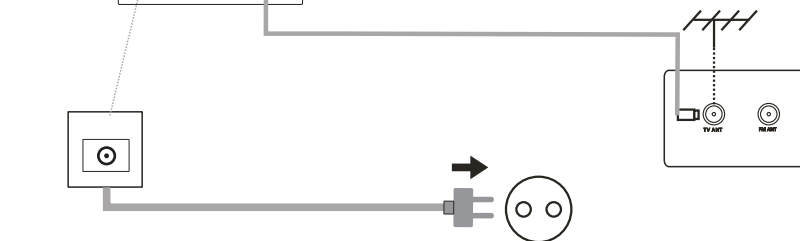
Установка телевизора:

Установите ваш телевизор на устойчивую поверхность, вдали от нагревательных приборов и воды, в месте с достаточной вентиляцией.



Подключение антенны и шнура питания:

1. Вставьте кабель антенны в разъем на задней панели телевизора.
2. подключите шнур питания телевизора к розетке 100-240 В 50/60Hz
3. Крышка в нижней части телевизора открыта.



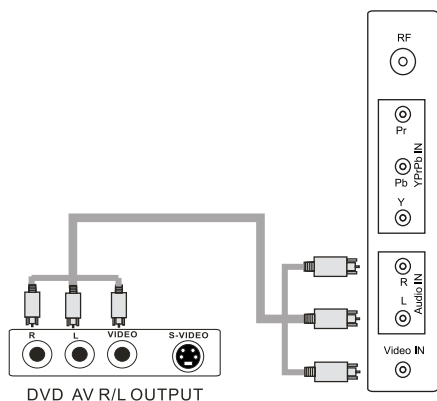
Включение телевизора:

Нажмите кнопку включения на панели телевизора, индикатор на панели при этом будет зеленым. Если индикатор красный, значит телевизор находится в режиме ожидания. Нажмите кнопку включения на пульте ДУ.

УСТАНОВКА И СОЕДИНЕНИЯ ТЕЛЕВИЗОРА

1. AV вход

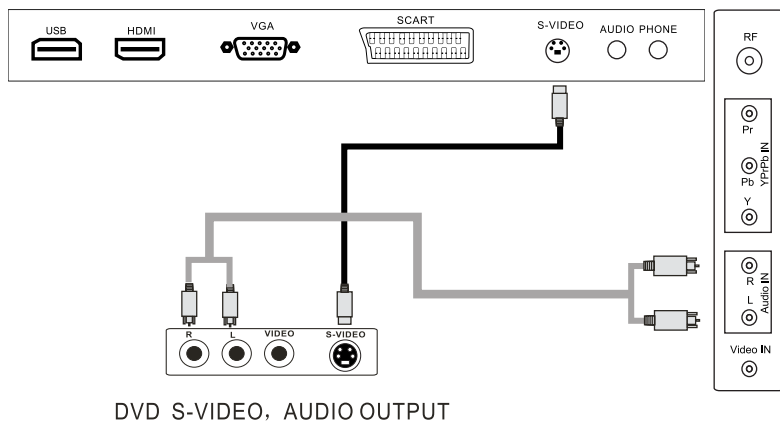
Видео/Аудио вход, выберите вход AV с помощью кнопки **INPUT** на пульте ДУ.



Если у вас есть декодер, пожалуйста, подключите его к DVD, DVD подключите к телевизору.

2. S-VIDEO вход

S-VIDEO вход, используя кнопку **INPUT** на пульте дистанционного управления, выберите вход S-Video.



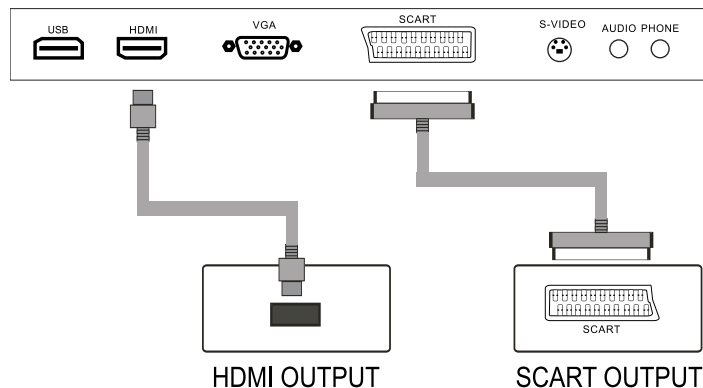
Подключите разъемы S-Video и RCA для видео и аудио соответственно.

8

УСТАНОВКА И СОЕДИНЕНИЯ ТЕЛЕВИЗОРА

3. HDMI вход и SCART

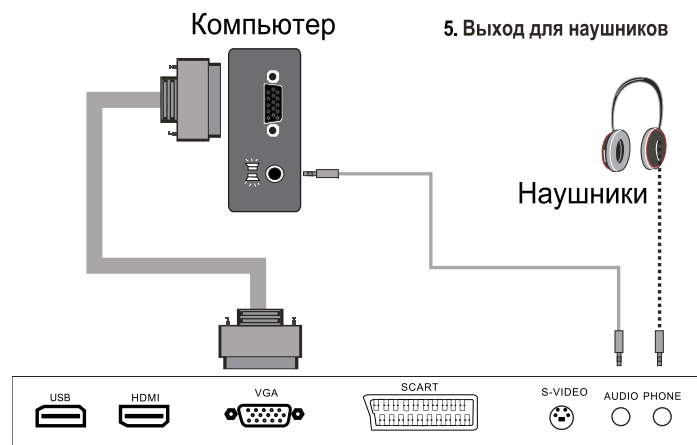
Для выбора HDMI входа используйте кнопку **INPUT** на пульте ДУ.



Пожалуйста соедините HDMI кабель (цифровой сигнал) с видео разъемом (480i/p, 576i/p, 720p, 1080i).

4. PC вход - используется для подключения телевизора к компьютеру в качестве монитора.

PC (VGA) вход, используйте кнопку **INPUT** на пульте ДУ для выбора PC.




9

МЕНЮ ТЕЛЕВИЗОРА


В этом телевизоре можно произвести любые настройки, используя экранное меню.

КНОПКИ МЕНЮ




Нажмите кнопку **MENU** для вызова меню на экран. Для выбора группы меню - **ИЗОБРАЖЕНИЕ**, **ЗВУК**, **ФУНКЦИИ**, **TV**, **МОНИТОР** - нажимайте кнопки **▲/▼** пульта управления, для входа в меню - кнопки **◀/▶**. Выбранные пункты выделяются цветом.

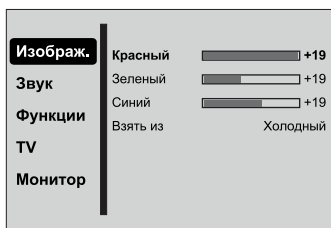
МЕНЮ ИЗОБРАЖЕНИЕ




Меню **ИЗОБРАЖЕНИЕ** содержит пункты **КОНТРАСТ**, **ЯРКОСТЬ**, **НАСЫЩЕННОСТЬ**, **ОТТЕНОК** (в системе NTSC) и **РЕЗКОСТЬ**, выбор пункта производится кнопками **▲/▼**, регулировка параметров производится кнопками **◀/▶**.



В пункте **ЦВЕТОВАЯ ТЕМПЕРАТУРА** кнопками **◀/▶** можно выбрать один из предустановленных режимов: **Нормальный**, **Теплый**, **Холодный** и **Пользователь**. В режиме **Пользователь** кнопками **◀/▶** установите свои параметры цветовой температуры в подменю путем регулировки соотношений красного, зеленого и синего цветов в изображении.



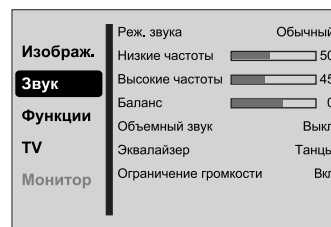
МЕНЮ ТЕЛЕВИЗОРА



При выборе пункта **РАСШИРЕННАЯ НАСТРОЙКА ИЗОБРАЖЕНИЯ** на экран выводится подменю с дополнительными настройками. В пункте **ШУМОПОДАВЛЕНИЕ** кнопками **◀/▶** выберите уровень понижения шумов на изображении - **Сильно**, **Средне**, **Низко** или выключите эту функцию. В пунктах **УЛУЧШЕНИЕ ЦВЕТА**, **УЛУЧШЕНИЕ ОТТЕНКОВ** и **УЛУЧШЕНИЕ ЯРКОСТИ** кнопками **◀/▶** включите или выключите функции улучшения передачи цвета, оттенка и уровня яркости изображения.



МЕНЮ ЗВУК



Кнопками **▲/▼** выберите меню **ЗВУК** и нажмите кнопку **▶** для входа в меню. В пункте **РЕЖ.ЗВУКА** кнопками **◀/▶** можно выбрать один из предустановленных режимов звука: **Обычный**, **Личный**, **Музыка**, **Голос**. В пунктах **НИЗКИЕ ЧАСТОТЫ** и **ВЫСОКИЕ ЧАСТОТЫ** кнопками **◀/▶** регулируется тембр звука. В пункте **БАЛАНС** кнопками **◀/▶** регулируется звуковой баланс. В пункте **ЭКВАЛАЙЗЕР** кнопками **◀/▶** можно выбрать предпочтительную настройку звука или выключить эту функцию. В пункте **ОГРАНИЧЕНИЕ ГРОМКОСТИ** кнопками **◀/▶** включите или выключите функцию автоматического контроля громкость звука (например, при переключении программ, при передаче телерекламы или при регулировках тембра), не допуская изменения уровня громкости.

МЕНЮ ТЕЛЕВИЗОРА

МЕНЮ ФУНКЦИИ

Изображ.	Язык меню	Русский
Звук	Язык региона	Перс
Функции	Синий экран	Вкл
TV	Подсветка	Темная
Монитор	SCART	Авто
	Таймер	
	ТВ замок	
	По умолчанию	

Кнопками ▲/▼ выберите меню ФУНКЦИИ и с помощью кнопку ◀/▶ войдите в меню. Выбор пунктов производится кнопками ▲/▼, регулировка параметров производится кнопками ◀/▶.

В пунктах ЯЗЫК МЕНЮ и ЯЗЫК РЕГИОНА кнопками ◀/▶ выберите необходимый язык экранного меню. В пункте СИНИЙ ЭКРАН кнопками ◀/▶ включите или выключите функцию, которая активирует синий фон экрана вместо шумов при отсутствии сигнала. В пункте ПОДСВЕТКА кнопками ◀/▶ выберите уровень подсветки экрана. В пункте SCART кнопками ◀/▶ выберите соответствующий режим: Авто, CVBS/RGB, CVBS, RGB, S-Video.

Изображ.	Время	04:35:45
Звук	Время включения	00:00:00
Функции	Включить на канал	Выкл
TV	Таймер включения	002
Монитор	Время выключения	00:00:00
	Таймер выключения	Выкл

В пункте ТАЙМЕР с помощью кнопки ENTER пульта управления войдите в подменю. В пункте ВРЕМЯ нажмите кнопку ENTER пульта управления и в открывшемся подменю кнопками ◀/▶ установите текущее время.

В пункте ВРЕМЯ ВКЛЮЧЕНИЯ нажмите кнопку ENTER пульта управления и в подменю кнопками ◀/▶ установите время срабатывания таймера включения. В пункте ВКЛЮЧИТЬ НА КАНАЛ кнопками ◀/▶ установите номер канала, на который автоматически переключится телевизор при срабатывании таймера включения.

В пункте ТАЙМЕР ВКЛЮЧЕНИЯ кнопками ◀/▶ включите или выключите таймер автоматического включения телевизора.

В пункте ВРЕМЯ ВЫКЛЮЧЕНИЯ нажмите кнопку ENTER пульта управления и в подменю кнопками ◀/▶ установите время срабатывания таймера выключения. В пункте ТАЙМЕР ВЫКЛЮЧЕНИЯ кнопками ◀/▶ включите или выключите таймер автоматического выключения телевизора.

Изображ.	Часы	04
Звук	Минуты	35
Функции	Секунды	45
TV		
Монитор		

МЕНЮ ТЕЛЕВИЗОРА

Изображ.	Замок канала	1
Звук	Замок источника	TV
Функции	Изменение пароля	
TV	Очистить все	
Монитор		

В пункте ТВ ЗАМОК с помощью кнопки ENTER пульта управления войдите в подменю. При первом входе используйте пароль 0000.

В пункте ЗАМОК КАНАЛА кнопками ◀/▶ установите номер канала, доступ к которому необходимо заблокировать, и нажмите кнопку ENTER.

В пункте ЗАМОК ИСТОЧНИКА кнопками ◀/▶ выберите источник видеосигнала, доступ к которому необходимо заблокировать, и нажмите кнопку ENTER.

При необходимости повторите операции для других каналов и источников. Нельзя заблокировать канал, который вы сейчас смотрите.

В пункте ИЗМЕНЕНИЕ ПАРОЛЯ нажмите кнопку ENTER пульта управления для вызова подменю изменения пароля доступа к заблокированным каналам. В пункте ПАРОЛЬ цифровыми кнопками пульта управления введите новый пароль, в пункте ПОДТВЕРЖДЕНИЕ повторно введите новый пароль. Выберите пункт ОЧИСТИТЬ ВСЕ, чтобы разблокировать все каналы и источники.

Изображ.	Пароль	----
Звук	Подтверждение	----
Функции		
TV		
Монитор		

МЕНЮ TV

Изображ.	Выбор региона	Россия
Звук	Автопоиск	
Функции	Ручной поиск	
TV	Поиск обновлений	
Монитор	Редактор программ	

Кнопками ▲/▼ выберите меню TV и с помощью кнопок войдите в меню.

В пункте ВЫБОР РЕГИОНА кнопками ◀/▶ выберите Вашу страну проживания.

В пункте АВТОПОИСК кнопками ◀/▶ вызовите подменю функции автоматического поиска и сохранения телепрограмм.

В пункте РУЧНОЙ ПОИСК кнопками ◀/▶ вызовите подменю функции ручного поиска и сохранения телепрограмм:

- в пункте НАЧАЛЬНЫЙ КАНАЛ установите номер канала, начиная с которого начнется запоминание вновь найденных каналов.

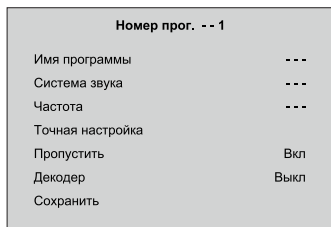
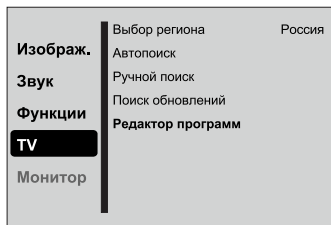
- в пункте НАЧАТЬ С установите частоту, начиная с которой начнется поиск новых каналов.

- в пункте НАЧАТЬ ПОИСК с помощью кнопок ◀/▶ начните ручной поиск телепрограмм.

В пункте ПОИСК ОБНОВЛЕНИЙ Вы можете осуществлять поиск файла с обновлением прошивки телевизора на подключенном USB-носителе. Файл должен располагаться в корневом каталоге USB-носителя.

Начальный канал	1
Начать с	45.00 MHz
Начать поиск	

МЕНЮ ТЕЛЕВИЗОРА



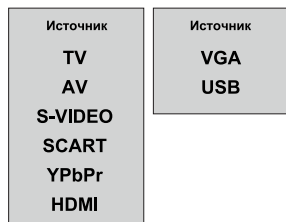
В пункте РЕДАКТОР ПРОГРАММ кнопками ◀/▶ вызовите список сохраненных каналов; кнопками ▲/▼ выберите из списка канал, который необходимо отредактировать и нажмите кнопку **ENTER** пульта управления для вызова подменю редактирования выбранного канала:

- в пункте ИМЯ ПРОГРАММЫ нажмите кнопку **ENTER** пульта управления и кнопками ▲/▼ введите имя программы.
- в пункте СИСТЕМА ЗВУКА кнопками ◀/▶ выберите систему звука выбранного канала: D/K, B/G, I.
- в пункте ЧАСТОТА кнопками ◀/▶ выберите частоту диапазона выбранного канала.
- в случае неудовлетворительного приема в пункте ТОЧНАЯ НАСТРОЙКА нажмите кнопку **ENTER** пульта управления для осуществления точной настройки выбранного канала.
- в пункте ПРОПУСТИТЬ включите или выключите пропуск выбранного канала при переключении программ по кольцу.
- в пункте ДЕКОДЕР включите функцию автоопределения подключения к разъему SCART, чтобы телевизор автоматически переключался на видеовход SCART при подключении к разъему SCART источника сигнала.
- кнопками ▲/▼ выберите пункт СОХРАНИТЬ и нажмите кнопку **ENTER** пульта управления для сохранения настроек выбранного канала.

Примечание:

В списке сохраненных каналов Вы можете изменить порядок расположения каналов цветными кнопками пульта управления, используя подсказки в нижней части списка. Меню TV доступно только при выборе источника сигнала TV.

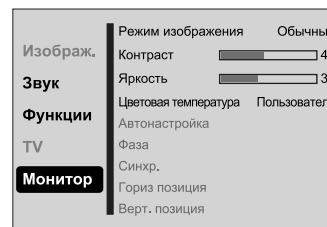
ВЫБОР ИСТОЧНИКА ВИДЕОСИГНАЛА



Нажимайте кнопку **INPUT** пульта управления для выбора списка источников сигнала. Выбор источника видеосигнала производится кнопками ▲/▼.

МЕНЮ ТЕЛЕВИЗОРА

МЕНЮ МОНИТОР



Для входа в меню МОНИТОР Ваш телевизор должен быть подключен к персональному компьютеру через разъем VGA.

С помощью кнопки **INPUT** пульта управления вызовите меню ИСТОЧНИК, затем кнопками ▲/▼ выберите вход VGA и нажмите кнопку **ENTER** пульта управления.

Кнопками ▲/▼ выберите меню МОНИТОР для осуществления следующих настроек:

- в пунктах КОНТРАСТ и ЯРКОСТЬ производится регулировка контрастности и яркости изображения соответственно.
- в пункте ЦВЕТОВАЯ ТЕМПЕРАТУРА производится выбор режимов аналогично соответствующему пункту в меню ИЗОБРАЖЕНИЕ.
- в пункте АВТОНАСТРОЙКА производится настройка приема видеосигнала.
- в пунктах ГОРИЗ.ПОЗИЦИЯ и ВЕРТ.ПОЗИЦИЯ с помощью кнопок ◀/▶ производится настройка геометрических характеристик изображения.

Примечание:

В меню МОНИТОР все пункты меню доступны только в режиме VGA; пункты, выделенные серым цветом, недоступны в режиме HDMI.

USB-ПРОИГРЫВАТЕЛЬ

Вставьте USB-носитель в разъем USB на задней панели телевизора и выберите источник USB в меню ИСТОЧНИК.

Выберите файл MP3 или JPEG с помощью кнопок ▲/▼ ◀/▶ и **ENTER** пульта управления. Для управления воспроизведением используйте графические кнопки двух нижних рядов пульта управления: ⏪ ⏩ ⏴ ⏵ ⏶ ⏷ ⏸ ⏹ ⏺.

ПРИЛОЖЕНИЕ

ПРОСТЫЕ НЕИСПРАВНОСТИ

При появлении проблем, связанных с неудовлетворительной работой телевизора, перед обращением к специалистам по сервисному обслуживанию внимательно прочтите следующие рекомендации.

Возможная неисправность	Способы устранения неисправности
Телевизор самопроизвольно отключился.	Выньте сетевую вилку из розетки и снова включите через 10-15 сек.
Нет изображения и звука. При нажатии кнопок пульта управления видна выводимая информация.	Подключите антенну. Переключитесь на другую программу. Возможно окончание трансляции телепрограмм.
Нет приема стереосигнала.	Выберите программу, на которой ведется стереовещание. Установите верный стандарт звука (см. п. "Ручная настройка").
Изображение черно-белое. Звук нормальный.	Отрегулируйте цвет. Переключите систему цвета (см. п. "Ручная настройка"). Переключитесь на другую программу.
Звук отсутствует. Изображение нормальное.	Отрегулируйте громкость звука. Переключите стандарт звука (см. п. "Ручная настройка").
Изображение искажено: "снежит", повторы. Звук нормальный или искажен.	Проверьте качество контакта в антенном разъеме. Переключитесь на другую программу.
На экране помехи в виде горизонтальных или наклонных полос. Звук нормальный.	Проверьте качество контакта в антенном разъеме. Переключитесь на другую программу.
Не работает пульт управления.	Замените элементы питания пульта управления.

Во избежание опасности поражения электрическим током при повреждении шнура питания его должен заменить завод-изготовитель или квалифицированный специалист авторизованного сервисного центра.

Компания ПОЛАР заботится о покупателях и старается улучшить качество обслуживания. Просим Вас свои замечания и предложения по работе сервисных центров направлять по следующему адресу:

**Интернет: www.polartv.ru, раздел "СЕРВИС", страница "ОБРАТНАЯ СВЯЗЬ";
"Горячая линия для потребителей": (499) 188-82-01
или e-mail: hotline@polartv.ru**

Адреса и телефоны авторизованных сервисных центров **POLAR** Вы можете узнать: в приложении инструкции по эксплуатации, в интернете на сайте нашей компании www.polartv.ru, в магазине, у наших диллеров.



Производитель: КРООИ "Телеволна", 238150 Калининградская обл., г.Черняховск, ул. Спортивная, д.5
Тел/факс: +7 (495) 757-6611, 757-65-30. web: www.polartv.ru; e-mail: sales@polartv.ru

ME 61

Сертификат соответствия № РОСС RU.МЕ61.В05693

Сертификат соответствия № РОСС RU.МЕ61.В05694

Срок действия: с 15.10.2009 по 14.10.2012

ТЕХНИЧЕСКИЕ ХАРАКТЕРИСТИКИ

Модель	48LTV6101	55LTV6101
Система цветности принимаемого сигнала	PAL D/K, B/G, I	PAL D/K, B/G, I
Система цветности видеовходов	SECAM, PAL, NTSC (AV IN)	SECAM, PAL, NTSC (AV IN)
Поддерживаемый формат	640x480, 800x600, 1024x768, 1080i	640x480, 800x600, 1024x768, 1080i
Максимальный размер изображения	48 см	55 см
Степень яркости	300 cd/m ²	300 cd/m ²
Контрастность	1000:1	1000:1
Разрешение	1440 x 900	1920 x 1080
Угол обзора	гориз 170°, верт - 160°	гориз 170°, верт - 160°
Время отклика	6 мс	6 мс
Мощность звука	3 Вт x 2	3 Вт x 2
Потребляемая мощность	25 Вт	30 Вт
Толщина без подставки	40 мм	40 мм
Размер с подставкой	500 x 99 x 392 мм	571 x 101 x 442 мм
Параметры электросети	AC 100-240 В, 50-60 Гц	AC 100-240 В, 50-60 Гц
Вес	3,5 кг	4,3 кг

Примечание:

- Дизайн и спецификации могут меняться без уведомлений.
- Вес и размеры указаны приблизительно.

КОМПЛЕКТАЦИЯ

№	Аксессуары
1	Жидкокристаллический телевизор
2	Пульт управления
3	Батарейка
4	Гарантийный талон
5	Инструкция пользователя

СРОК СЛУЖБЫ ТЕЛЕВИЗОРА 7 ЛЕТ.

Список авторизованных сервисных центров - Россия

Абакан, ул.К.Прекрешенко,22(3902)282807.....ИМПУЛЬС
Абакан,ул.Вяткин,3(3922)26128071....."Абакантехника"
Абакан,ул.Ленина,10(3902)221444....."Канон-Сервис"
Ангарск,кв.93,103а(395)538721....."Калейдоскоп"
Ангарск,кв.278,2(395)1614945.....ООО СЦ "ЭКСПЕРТ"
Ангарск,кв.87,1(395)1611619....."Сервис Центр"
Арзамас,ул.Володарского,83(283)41727941....."Сервис Центр"
Армавир,ул.Либихтета,59(86)37139969....."Колор Плюс"
Армавир,ул.Халтурина,107(86)37145000....."Кварц"
Армавир,ул.Сов.Армии,218(36)37172865....."КАОС"
Армавир,ул.Гагарина,218(86)3719362.....ИП Вострокнутов
Арсангельск,ул.Гагарина,1(8182)276663.....Мир
Асбест,ул.Челюскинцев,9(34365)66661.....ТТЦ "Гарант"
Астрахань,ул.Боевая,72а(852)301014....."ЭФИР"
Астрахань,ул.Островского,148а-20285102631776....."Хайтек-Сервис"
Ачинск,ул.Гагарина,10-а(391)5145555....."ЛЦО"
Балаково,ул.30летПобеды,96(8453)303900.....ООО "Техно Центр"
Балаково,ул.Трнавская,4(8453)523626.....ООО "ЭКОСАН"
Балашов,ул.Московский,42,2а(495)5295811.....Ремонт электроники
Балашов,ул.Пугачевская,29(917)2131778.....КРАБТ-СЕРВИС
Барнаул,ул.Алексеевой,76(3852)345845.....Слон-Сервис
Барнаул,ул.Сев.-Западная,54(3852)362002.....АЙСБЕРГ-СЕРВИС
Барнаул,ул.Петрова,124(3852)410669.....МАЯК-СЕРВИС
Барнаул,ул.Попова,55(3852)485067....."РСЛ"
Барнаул,ул.Пролетарская,113(3852)635920....."Диод"
БелаяКалитва,ул.Калинина,29(863)3125666....."Экран"
Белгород,ул.Хелиничко,137-9(4722)26223....."ПРОСИМА"
Белово,ул.Келевандорова,64(38482)44100....."Радиосвязь"
Бирск,ул.Мира,129,к/п.А(34714)31539.....СЦ "Рубин"
Борисоглебов,ул.Советская,29(47354)60359.....ООО Протон
Брянск,пр.Димитрова,28(4832)41860....."Селена-сервис"
Брянск,ул.IIIИнтернационала,2(4832)511520.....Феникс
Брянск,ул.Красноармейская,170(4832)331308....."ЭЛЕКТРОНИКА"
Бугульма,ул.Гагарина,28(855)4152434....."Стиль Сервис"
Буденновск,ул.Кирова,235(86559)41624.....СЦ "Темель"
Бузулук,ул.Областная,3(852)350529.....Область-сервис
Бузулук,Змкр.34(35342)57787.....СЦ "Альянс"
Валуйки,ул.Новая,12(147236)55425.....СЦ "Мастер"
ВеликийНовгород,ул.Великая,22(8162)332005....."Электроника"
Владивосток,Народныйпр-т,43,2(4232)429010....."Техносервис"
Владикавказ,ул.Кутузова,82(8672)640396....."Альда-Сервис"
Владикавказ,ул.Кесаева,12(8672)574444....."АКСЦ "Люкс"
Владимир,ул.Баурина,39(4922)4477281....."Домовой сервис"
Владимир,ул.Областная,13(4922)350529....."Электрон-Сервис"
Владимир,ул.Ново-Ямская,73(4922)240819.....Электрон-Сервис
Владимир,ул.850-летияВладимира,3(4922)236412....."Макс"
Волгоград,ул.ВоздушнойАрмии,35(8442)356121.....Сервисцентр ТМ
Волгоград,пр-тЛенина,58(18442)340594....."МИР ВИДЕО 1"
Волгоград,пр-тЛенина,58а(8442)234136.....ООО "ИТ-Сервис"
Волгоград,ул.Стенная,186(8442)355036....."Полюс-Сервис"
Волгоград,пр.Ленина,92(8442)232028....."Трибросервис"
Волгодонск,ул.К.Маркса,30(86592)5293.....Комфорт - Сервис
Волгодонск,ул.Новгородская,7(8172)539939....."Волгод"
Вологда,ул.Текстильщиков,16(8172)745531....."Электроника"
Вологда,ул.Мира,42(8172)721115.....СЦ "Мойдодыр"
Воркута,ул.Димитрова,6(8215)160143....."НИ-Г"
Воронеж,Ленинскийпр.,8(14732)410051.....КомпЛайн
Воронеж,ул.Матросова,66а(4732)362595.....Радиоимпорт
Воронеж,Ленинскийпр.,141(4732)236459.....ТЦ "Витязь"
Воронеж,пер.Серадимовый,22а(4732)266327.....СЦ И Клецова
Воронеж,пр.Труда,39(4732)78054....."БЭС-Сервис"
Воронеж,ул.Донбасская,1(4732)520544....."Орбита-сервис"
Воткинск,ул.Мая,83(34145)41886....."Алек-Сервис"
ВятскиеПоляны,ул.Ленина,114а(83334)74323.....СПЕКТР
Глазов,ул.Драгунова,45(3414)158448.....ООО "Ваш дом"
Дзержинск,пр.Цюльковская,54(8313)228186.....СЦ "Кварц"
Дмитровград,пр.Ленина,35(84235)38403....."Каскад-Д"
Дмитровград,ул.Октябрьская,63(84235)28659....."Элком Сервис"
Домодедово,ул.25летОктября,2(8454)520183.....АСЦ-РОБОТ
Ейск,ул.Энгельса,70(86132)25792.....СЦ "ФОТОН-ЕЙСК"
Екатеринбург,ул.Пехотинцев,13а(343)3720629....."Кардинал-техно"
Ессентуки,ул.Володарского,47(87934)54570....."СТИНОЛ"
Жигулевск,ул.Мира,21(84862)22873....."Жигули-Гарант"
Зеленоград,корпус1534(495)5378212....."Протор Сервис"
Иваново,ул.Дзержинского,45(6(4932)335185....."Спектр-Сервис"
Иваново,ул.Смирнова,39(4932)327750....."Телеателье Не 1"
Иваново,пр.Ленина,63(4932)327021....."Дизайнер"
Иваново,ул.Октябрьская,22(4932)21705307....."Склад видео"
Ивантеевка,Советскийпр-т,2а(253)60405....."Берингов пролив"
Ижевск,ул.Ключевойпоселок,63а(3412)757777.....ООО "Ваш дом"
Ижевск,ул.Пушкинская,216(3412)432039....."РИТ-Сервис"
Ижевск,ул.К.Маркса,395(3412)437040....."Гарант-Сервис"
Ижевск,ул.К.Маркса,393(3412)435064.....ДС
Ижевск,ул.Горького,76(3412)719800....."АРГУС-Сервис"
Иркутск,ул.Лермонтова,281(3952)511524.....АСЦ "ЭВРОСЕРВИС"
Иркутск,пр-ул.Косинский,3(3139)21705307.....ООО "Технобайк"
Иркутск,ул.Писарева,18а(3952)348298.....СЦ "Зверьсет"
Йошкар-Ола,ул.Советская,173(8362)457368.....СЦ "МИЛДАС"
Йошкар-Ола,ул.Красноармейская,82(8362)630101....."Техно-сервис"
Казань,пр.Ямашева,38(843)2487117.....СЦ "Витязь"
Казань,ул.Мавлютова,14(843)2143611....."Электрон-сервис"
Казань,ул.Адмиралтейская,3(843)5575570....."Александр и К"
Казань,ул.Декабристов,113(843)5180999.....ООО "Гарант"
Калуга,ул.Московская,4....."Электрон-Сервис"
Калуга,ул.Суворова,25(4842)548393....."Бизнес Сервис"

Камensk-Уральский,ул.Исетская,336(3439)399520....."Техноцентр-Сервис"
Камышин,Змкр.,12(138446)72919....."Дюрин-Сервис"
Канаш,ул.Попева,20(83533)41327.....Лидер-Сервис
Канск,ул.Московская,66(39161)20513....."Т-Сервис"
Кемерово,ул.Тухачевского,1(38462)544341....."Зверес-Сервис"
Кемерово,ул.Потемкина,8,10(3842)625012.....ООО "Коммон"
Кинешма,ул.Правды,76(49331)21639....."Ремблтехника"
Кинешма,ул.Луковская,52(4933)157688....."Мир Техники"
Киров,ул.Промысловая,24а(8332)513354....."Квадрат Сервис"
Киров,ул.Навская,42(8332)547261....."ГРН-СЕРВИС"
Киров,Октябрьскийпр.,11(8а(8332)546956....."Электрон-Сервис"
Коломна,ул.Гражданская,5(26)143476.....PRO-Service
Коломна,ул.Октябрьскойрев.,342(26)151591.....Сосинка 2
Комсомольск-наАмуре,пр.Первострой,18(472)57918....."Инсайт-Сервис"
Кореновок,пер.Клубный,8(86142)36439....."Кристал Сервис"
Кострома,ул.Федосеева,22а(4942)518073.....Кристал Сервис
Кострома,ул.Станкостроительная,5Б(4942)220103.....АНТЭК
Кострома,ул.Малышкова,4(4942)234400....."Альфа плюс"
Кострома,ул.Смирнова,89(4942)620072.....ООО метровка
Краснодар,ул.Леваневского,106(861)2744524....."Техсервис"
Краснодар,Ростовскоеш.,22(861)2249348.....ИП Новоженцев
Краснодар,ул.Сормовская,12(861)2344073.....ИП Ульянов В.А.
Красноярский,ул.Карпинского,15(34314)36272.....ИНТЕР-СЕРВИС
Красноярск,пр.Светлогорский,2(3912)772981.....КрасАИ
Красноярск,ул.Семдарфская,26(139)2336492.....Сибытехника
Красноярск,ул.Железнодорожная,11(3912)416511.....ДОН-ТВ СЕРВИС
Красноярск,ул.Калинина,736(3912)911292.....Электросибсервис
Курган,б.Амкр.,1,11.офис(3522)472725.....СМС-Сервис
Курган,ул.Радионова,56(3522)497000.....ТВ-СЕРВИС"
Курган,ул.Красина,41(3522)458346....."Товарищество"
Курск,ул.Студенческая,36А(4712)350491.....ЧП Тарасова
Курск,ул.Сумская,376(4712)350491.....ООО "МАЯК"
Курск,ул.Добролюбова,17(0712)560051....."Экран Сервис"
Кзыл,ул.Улу-Хемская,14(39422)12232.....ТЦ "ЭЛЬГАТА"
Лабск,ул.Кутузовский,20(8172)31678.....ООО "Росам"
Ленинск-Кузнецкий,ул.Ломоносова,4(38456)51747.....РЯБИНА Сервис
Липецк,ул.Гайдарова,2r(4867)712420....."Белая техника"
Липецк,ул.Космонавтов,8(4742)340713.....СЦ "Фоллум"
Лиски,ул.Титова,13А(47391)23095.....Сириус
Люберецк,Октябрьскийпр-т,197(495)747561....."Радуга Сервис"
Майкоп,ул.Димитрова,25(87722)556238....."Электрон - Сервис"
Майкоп,ул.Жакурате,155(8772)570013.....ООО "Джун ЛТД"
Махачкала,пр.Калинина,20(8722)830379....."Сервис-Сервис"
Махачкала,пр.Шамилла,20(8722)647133....."техник 'БЭ"
Междуреченск,пр.Строителей,67(38475)28200....."РТА-Сервис"
МинеральныеВоды,ул.Горького,37(87922)76145.....Телевид-Сервис
МинеральныеВоды,ул.Московская,31(87922)76379.....Телеателье Союз
Можга,Вешняковскиймир,1(34139)36722.....ООО "Мост"
Москва,Пятницкоеш.,31(495)7512222.....Экспресс-сервис М
Москва,б-рРаинская,1,корп.11(495)7653816.....Экспресс-сервис М
Москва,ул.Тачаевская,8,к.1(495)4218488....."АКС-Сервис"
Москва,ул.2-йПесчаная,6,к.52(495)1057761.....СЦ "АВС"
Мурманск,ул.Кипитовича,46(8152)400083.....СибТек-Мурманск
Мурманск,ул.Перовской,37(8152)450949....."Мурманск-ТЦ"
Мурманск,ул.Ленина,36(48646)40895.....СЦ "Альгаир"
Мценск,ул.Тургенева,135а(48646)62131....."ВЭЛ"
Н.Новгород,ул.Алексеявская,9(8172)191408.....СЦ "Электроникат"
Н.Новгород,ул.Жукова,24(8314)628405.....Импульс
Н.Новгород,ул.Комсомольская,27(8314)409192.....ИП Сербряков
Н.Новгород,б-рМира,16(8312)77579.....Бытвоматика
Н.Новгород,ул.К.Маркса,32(8312)478419.....ЦТО Илан
Наб.Челны,Московскийпр-т,2,01А(8552)381471.....ООО "Ваш дом"
Невинномысск,б.Мира,86(86554)70477....."Технуверсал"
Нерюнги,ул.Чурапчинская,18(41147)68971.....ТЦ "СТИНОЛ"
Нефтегазпром,13мкр.,56(3461)254233....."АИС"
НижнийТагил,пр.Строителей,16(3435)417522....."ЛЦО "Ока"
Новокузнецк,пр.Кунзнецкостровский,44-40(3843)454447....."МСВ"
Новокузнецк,ул.Белинского,18(84635)62162....."СЦП-сервис"
Новомосковский,ул.Московская,11(48762)69920....."АВС Центр"
Новосибирск,ул.Хворостянского,8(8617)637261....."Техносервис"
Новосибирск,ул.Котовского,10(1(383)2924712....."Сис-Сервис"
Новосибирск,ул.Воинская,63,к.3(383)2105949....."ТехноСис"
Новосибирск,ул.Никитина,3(3832)3571498....."Технуверсал"
Новосибирск,ул.Титова,25(383)3436711.....СЦ "Ремит"
Новосибирск,ул.Котовского,2(383)3513919....."НовАК ТВ-плюс"
Новочебоксарск,пр.Ельцинский,42(862)579619.....СЦ "КВБ"
Новочеркасск,ул.Атаманская,64(86352)20610....."ТВ-СЕРВИС"
Новошахтинск,ул.Веселая,175(86369)22865.....ИП Бондаренко
Озерск,ул.Калинина,10Б(35130)79951.....АСЦ "АРСЕНАЛ"
Омск,ул.Омская,158(3812)395294.....ИП Хонбаров
Омск,ул.Лермонтова,194(3812)367412.....Домотехника
Омск,пр.Мира,47(3812)268439....."Сибтек-сервис"
Орел,ул.Сосновоеш.,137,к.4(4862)495075.....Электрон-Сервис
Орел,ул.Резолюция,11(4862)564014....."АРС"
Орел,ул.8-гоМарта,25(4862)40814....."ФЭНИКС"
Оренбург,ул.Брестская,7(3532)62888.....СЦ "КомпИКом"
Оренбург,ул.Комсомольская,16(3532)776764.....СЦ "ТИКО"
Орск,ул.Краматорская,50(3537)213666....."Аста-Сервис"
Орск,ул.Вокзальнаяеш.,13а(353)25557.....Телевидеоотсервис
Орск,пр.Ленина,82Б(3537)351318.....Видео - Сервис
Павлово,пер.Суворова,25(8317)32545.....Павлово-Сервис
ПавловскийПосад,ул.Кропоткина,41(49643)20552.....СЦ "НИК-Э"
Пenza,ул.Мирская,17(8412)482426....."Тел-сервис"
Penza,ул.Советская,2(8412)564964.....Партнер-Сервис

Список авторизованных сервисных центров - Россия

Переславль-Залесский,ул.Строителей31(48535)37842....."Контур"
Перьмь,ул.Мира,55(342)2269778.....РТВ-Сервис
Перьмь,ул.Большаясельская,134(342)2361397....."Барс-Сервис"
Петрозаводск,ул.Рицгина,25(8142)796240.....СЦ "Квант"
Петрозаводск,ул.Герцена,1(8142)782362.....Универсал-Сервис
Полевская,ул.Свердлова,1(38462)53635.....Сентри-Полевская
Прохладный,пер.Болыничный,2(86631)45145.....Ремонт ТВ-техники
Псков,ул.Труда,11(8112)538630....."Регион-Сервис"
Птигорск,ул.1-яНереберная,32-4(8793)331729....."ПолюсСервис"
Ростов-на-Дону,ул.50летРостовлянам.,1(863)2552028....."ПОЛЮС-СЕРВИС"
Ростов-на-Дону,ул.Навская,42(8332)5472784.....СЦ "Тонбор"
Ростов-на-Дону,пр.Ленина,119(863)293159.....СЦ "Полар-Дон"
Ростов-на-Дону,ул.Варфоломеева,262(863)2913550.....ИП Поланов В. Н.
Ростов-на-Дону,ул.Луговая,8(863)2308050....."Теле Дон Сервис"
Ростов-на-Дону,ул.Маядяга,60(3822)5542466.....Доступный ремонт
Ростов-на-Дону,ул.Черепалкина,228(863)2471441.....ДонСервис
Рубцовск,ул.Комсомольская,212(3857)40543....."Синтез"
Рыбинск,пр.Орлова,8(4855)65572.....Трансконспедия
Рыбинск,ул.Ломоносова,31(4855)222109.....САМСОН
Рязань,ул.Новослободская,68(4912)1232172.....Сигрус
Рязань,ул.Новая,51Г(4912)210219.....ТЕХСЕРВИС
Рязань,ул.Чкалова,38(4912)760156.....Элекс-электроникс
Рязань,ул.Дзержинского,58А(4912)455009.....СЦ Фаворит
Рязань,пр.Шабулина,2а(4912)363636.....ТД "Красное знамя"
С.Пetersburg,ул.Новолитовская,5(812)2950413....."Пионер-Сервис"
С.Пetersburg,ул.Мглинская,7(812)703554....."Амиант"
С.Пetersburg,Загородныйпр.,9(812)3250915....."ПЯТЬ УГЛОВ"
С.Пetersburg,ул.Томская,28(812)7401628....."Техно-Поиск"
С.Пetersburg,ул.Варшавская,51,к.1(812)3742116....."Сервис-Балтик"
Салават,ул.Октябрьская,26(34763)27797....."Телерадиосервис"
Самара,ул.Черемшанская,137(846)932858....."РБТ-Сервис"
Самара,ул.ХХПартьезада,52(846)2652882.....Экспресс-Сервис
Самара,1-йБезьянийпейер,7r(846)9329000.....ЧП Сервис
Самара,пр.Кирова,283(846)9564588....."Самара-Спектр"
Саранул,ул.Горького,12(34147)40804.....Холод - Сервис
Саранул,ул.Халтурина,63(846)932858.....Телеателье Союз
Саратов,пр-тЭнтузиастов,44а(8452)357774.....Архипелаг-сервис
Саратов,ул.Соколова,320А(845)2154199.....Ауст-96
Саяногорск,Вмкр,10(39042)29557....."КАСКАД"
Саянск,мкрп "Юбилейный",63(950)1353454.....ГАРАНТ-Сервис
Северобайкальск,пр.Ленинградский,8(30139)25858.....Регион-Байкал
Северодвинск,ул.Гагарина,12(8184)2587221.....ИП Варенбуд
Северодвинск,ул.К.Маркса,48,п.4(8184)522942.....Альфа-сервис
Серов,ул.Капелява,33(34365)7372.....Сенсор
Симферополь,ул.Гоголя,27(34147)40614.....СЦ "Ипполит"
Смоленск,ул.Пушнина,19(4812)647800.....СЦ "Гарант"
Сорокинск,ул.Войкова,6,16(35346)67773.....АСЦ-ЭЛЕКТРОП
Спасск-Рязанский,ул.Советская,52(4913)33688....."Партнер"
Ставрополь,ул.Пушкина,63(8652)243014.....Техник-универсал
Ставрополь,пер.Кулакова,24(8652)395330....."Норд-Сервис"
Ставрополь,ул.Октябрьская,80(8652)383407.....Интеграл-сервис

Ставрополь,ул.Пирогова,37(8652)551748.....ИП Плотников
Ставрополь,ул.7-яПромышленная,6(8652)395630.....Техно-Сервис
СтарыйОскол,мкр.Олимпийский,136(4725)424100.....Экспресс-Сервис
СухойЛог,ул.Белинского,51Б(34373)33770.....СЦ "Электрон"
Сызрань,ул.Победы,16(84643)34455.....СЦ "Радула"
Сызрань,Ульяновскаяеш.,5(8464)990059.....АСЦ "КВАНТ"
Таганрог,ул.Ломоносова,59/1(8634)323255....."ФВТЗ ВИТЯЗЬ"
Таганрог,ул.Дзержинского,193(86344)51058....."ТЦЛ ВЕГА"
Тамбов,ул.Кивкидзе,69(4752)739401.....Вега-Сервис"
Тамбов,ул.Петрозавская,24(4752)751718.....ООО "БЭС-2000"
Тарь,б-рРаинская,46(4822)256660....."Центрум"
Тольятти,ул.Свердлова,41(8482)420414.....Электрон Сервис
Тольятти,Московскийпр-т,19(8482)338617.....ЗАО "Фокус"
Тольятти,б-р50летОктября,26(8482)500567....."Волга-Техника"
Томск,пр.Кирова,58(3822)545291....."Экстрем-2"
Тумайсы,пр.Ленина,5(347)1252055....."ЗЭРРАТА"
Тула,ул.Куркова,9(47382)493131....."РАСТР ТВ"
Тулаев,ул.Комсомольская,60(4853)73490.....ИП Кулишов
Тумень,ул.Первомайская,6(3452)206285....."Тульскор"
Улан-Удэ,пр.Стрельбиной,60А(30147)123021.....ФАКТ
Ульяновск,ул.Промышленная,51а(8422)656611.....ООО ТД "Кумир"
Ульяновск,Московскийскв.,85(8422)484699.....ИП Липкин А.В.
Ульяновск,ул.Минаева,42(8422)324956.....МАСТЕР-СЕРВИС
Ульяновск,ул.Автозаводская,36(8422)365581.....Master Pro
Ульяновск,ул.Минаева,13(8422)3273008.....Ремблтехсервис
Урай,Аэропорт,штаб,каб.6(34676)31515,доп.112...Пил-мастер
Уфа,ул.Аксакова,73(3472)517979....."СЦ Регион"
Уфа,ул.Чернышевского,88(3472)799700....."ТехноСервис"
Уфа,пр.Юлаева,59(3472)2524697....."Телерадиосервис"
Фурманов,ул.Возрождения,32(4934)387111.....ИП Тихонов А. А.
Хабаровск,ул.Ким-Ю-Чена,43(4212)752137.....СЦ Контур
Хабаровск,ул.Панькова,20(4212)752040....."СМПЕЛ-Хабаровск"
Чебоксары,пр.Горького,32/25(8352)410355.....ВТИ-Сервис
Чебоксары,ул.Гагарина,1,к.1(8352)623149.....Телерадиосервис
Чебоксары,пр.Тракторостроителей,11521(8352)554351...ИП Латенков Д.Ю.
Чебоксары,пр-тГорького,32,25(8352)410355...ВТИ-Сервис Сев-Запад
Челябинск,ул.Кашинский,54(351)7960689.....Астром
Челябинск,ул.Артиллерийская,102(351)1727205.....Ремблтехника
Челябинск,ул.Марченко,22351712770.....СЦ "Тюганов и К"
Черекеск,ул.Первомайская,48(8782)250466.....МакСим
Чита,ул.Анохина,10(3022)364701.....ООО "Архимед"
Чита,ул.Ингодинская,35(3022)325522.....Славянский
Шадринск,ул.Свердлова,83(3525)336697.....Люкс-Сервис
Шахты,пр.ПобедаРеволюции,1111-1-301(8636)288712.."Видеотехника"
Южно-Сахалинск,ул.Пограничная,60(4242)743743....."Контур"
Якутск,ул.Попова,18/1Т(411)21215946.....АРТ-Сервис"
Ярославль,ул.Угличская,12(4852)259483....."ТРИО СЕРВИС"
Ярославль,ул.Свободы,101(64852)796677.....ЗАО Фирма "ТВА"
Ярославль,ул.Первомайская,9(4852)725723.....ООО "Рослан-Сервис"
Ярославль,пр.Тюбукина,28/29(4852)486648....."Техномант"

Список авторизованных сервисных центров - Беларусь

Бобруйск,ул.Ульяновская,21(375225)449915.....УП "ЛЕТТА"
Брест,ул.Гоголя,82(375162)213887.....Лебедь-Импор
Брест,ул.Я.Купалы,12/2(10375162)486236.....АСЦ "Протон"
Витебск,пр.Людской,4(375212)247544....."Домтехсервис"
Гомель,ул.Лепешинского,7(375232)682905.....Коралл-Электрик
Гомель,ул.Гагарина,49(10375232)740438.....ТехноЛюкСервис

Гомель,ул.Гагарина,20(375232)749044.....Техносити
Минск,ул.Я.Коласа,52(1037517)262656.....ОД "Цветсервис"
Минск,ул.Комсомольская,12(1037517)2009479....."Астятенко"
Минск,ул.Мамювского,14(37517)2973639.....Быттехсервис
Могилев,ул.Тимирязевская,38(375222)264323.....Белгазпром

Список авторизованных сервисных центров - Казахстан

Актау,Змкр,12(1073292)503000.....ТОО STS Co.,Ltd
Актобе,пр.Абдулхир-Хана,89(3132)502200....."ЛЕГИОН"
Кокшетау,ул.Северная,33(3162)254972....."Промавтоматика"
Костанай,ул.Маяковского,10(13142)266666.....ТОО "ВАЛЕНТА"
Петропавловский,ул.Сатпаева,27(1073152)331400.....СЦ "Логика"

Уральск,пр.Достык-Дружба,191/3(3112)546127.....ТОО "Квант"
Уральск,пр.Ераязя,56(3112)534238....."LG-Сервис"
Шымкент,ул.Жаңгильдина,13(252)310005.....ТОО ТД "Эврика"
Шымкент,ул.Б.Момышұлы,7(3252)310006.....ТОО ТД "Эврика"

